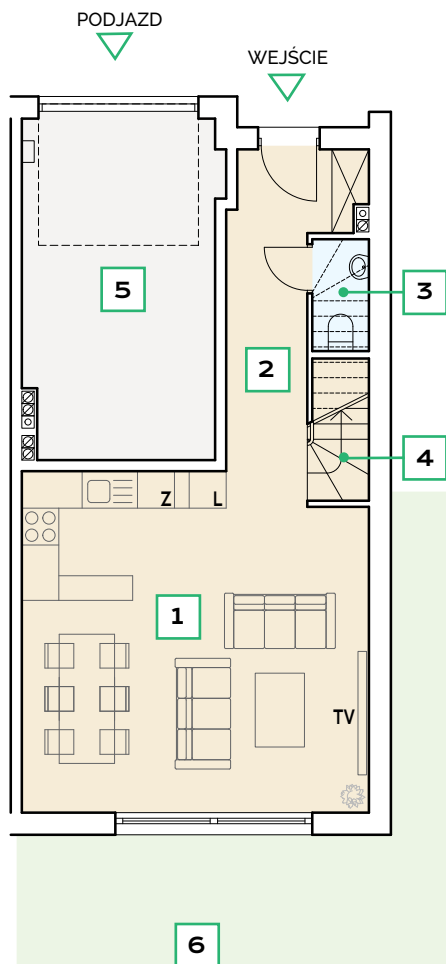
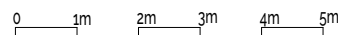
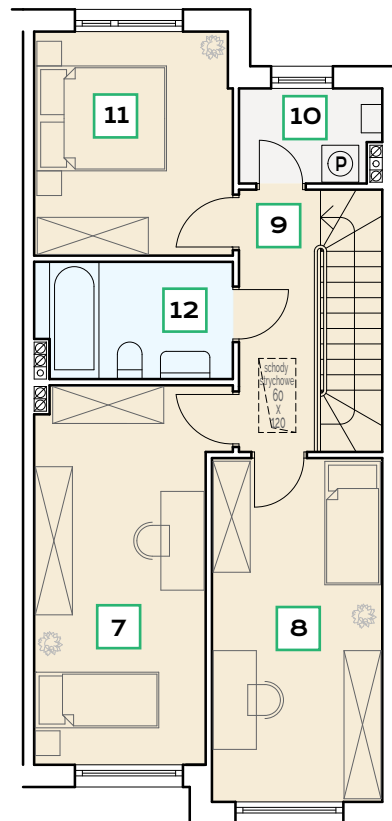




PARTER



PIĘTRO



1. Powierzchnie użytkową lokali obliczono w stanie wykończonym zgodnie z normą: PN-ISO 9836:2022-07 oraz aktualnym rozporządzeniem, Ministra Rozwoju w sprawie szczegółowego zakresu i formy projektu budowlanego z dnia 12 lipca 2022 r., Dziennik Ustaw Rzeczypospolitej Polskiej, Warszawa, dnia 10 sierpnia 2022 r. Poz. 1679
 2. Wymiary pomieszczeń, lokalizację przyborów sanitarnych i inne podano na podstawie projektu budowlanego. W trakcie budowy mogą wystąpić różnice w stosunku do stanu wynikającego z projektu, właściwie dla specyfiki prac budowlanych.



KARTA LOKALU
8A

ZESTAWIENIE POMIESZCZEŃ

PARTER

1	Salon z aneksem kuchennym	30,41 m ²
2	Korytarz	7,74 m ²
3	WC	1,15 m ²
4	Schody	4,25 m ²
5	Garaż indywidualny	16,96 m ²
Razem		60,51 m ²
6	Ogródek	79,00 m ²

PIĘTRO

7	Sypialnia	17,15 m ²
8	Sypialnia	15,12 m ²
9	Korytarz	5,50 m ²
10	Pomieszczenie gospodarcze	3,26 m ²
11	Sypialnia	11,41 m ²
12	Łazienka	5,77 m ²
Razem		58,21 m ²

Suma powierzchni parteru i piętra **118,72 m²**
(bez ogródka)

RZUT OSIEDLA

